



HÜDA PAR

KURUMSAL KİMLİK REHBERİ

İÇİNDEKİLER

- | | |
|-------|----------------------------------|
| 01 | Logo |
| 02 | Logotype |
| 03 | Logo Yanlış Kullanımları |
| 04 | Renk |
| 05 | Yazı Karakteri |
| 06 | Dok Dilli Kartvizit |
| 07 | Kartvizit |
| 08 | Antetli Kağıt |
| 09 | Diplomat Zarf |
| 10 | Not Kağıdı |
| 11 | Bloknot |
| 12 | Cepli Dosya |
| 13 | Karton Çanta |
| 14 | Üye Kimlik Kartı |
| 15 | Makam Bayrağı |
| 16 | Kırlangıç Bayrak |
| 17 | Masa Bayrağı |
| 18 | Sıralı (Üçgen) Süs Bayrağı |
| 19 | El Bayrağı |
| 20 | Büyük Bayrak |
| 21 | Yelken Bayrak |
| 22 | Yatay Tabela |
| 23 | Dikey Tabela |
| 24 | Kapı Tabelası |
| 25 | Kat Yönlendirme ve Kapı İsimliği |
| 26-31 | Dekor, Arka Fon |
| 32 | Promosyon |
| 33 | Çadır |
| 34 | Stand |

01

Logo

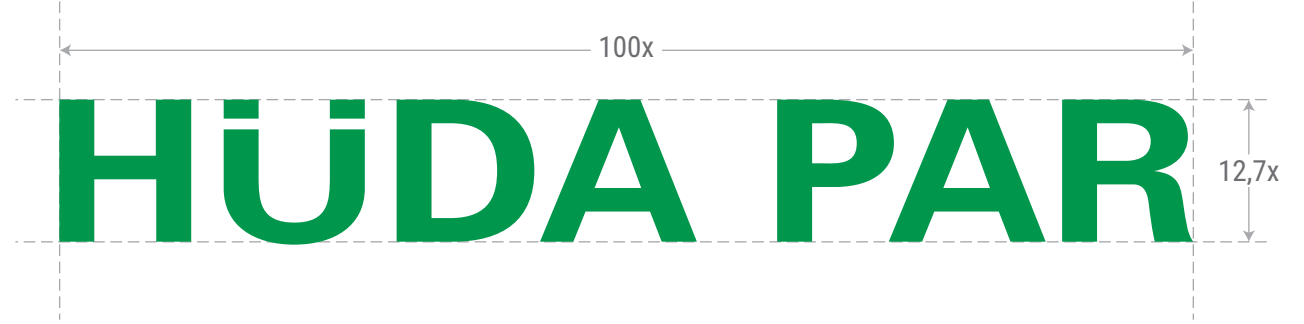
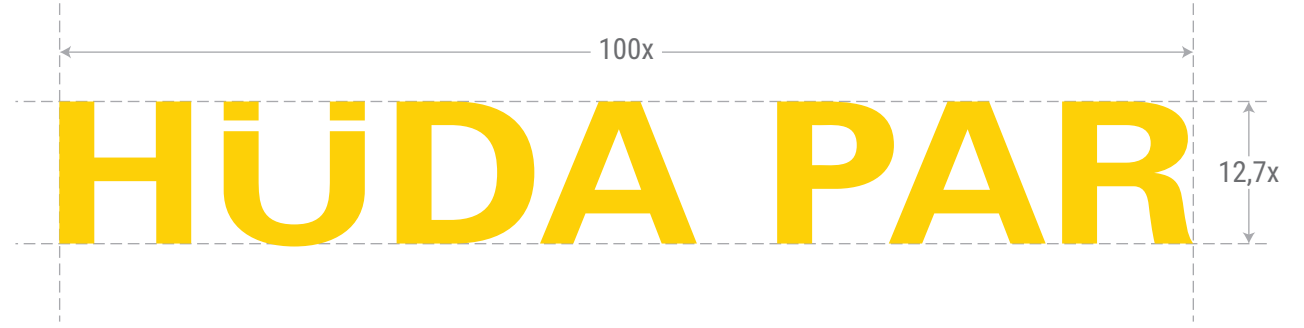
HÜDA PAR amblem ve logosu kurumsal kimliği oluşturan grafiğin temelini oluşturur. Amblem ve logonun oranları aşağıda belirtilmiştir. Bu oranlar kesinlikle değiştirilmemelidir.



02

Logotype

Logotype ve oranları yanda görüldüğü gibidir. Oranlar kesinlikle değiştirilemez. Amblem olmadan logotayp kullanımı da yapılabilecektir.



Logo Yanlış Kullanımları

HÜDA PAR logosu önceki sayfalarda belirlenen renk, oran, biçim ve kullanım biçimleri dışında kesinlikle kullanılmamalıdır. Halka İlişkiler ve Tanıtım Başkanlığı'nın izni olmadan belirlenen standartların dışında HÜDA PAR logosu başka bir şekilde kullanılmayacaktır.



04

Renk

HÜDA PAR'ın ana renkleri yanda belirtilmiştir. Bütün çalışmalar bu renklere bağlı kalınarak yapılacak olup, logo rengi kesinlikle değiştirilemez.

Pantone 355 C

C %98 M %11 Y %100 K %2

Pantone 109 C

C %0 M %16 Y %100 K %0

Black

05

Yazı Karakteri

Hüda Par'ın ana yazı karakterleri ve kullanım alanına bağlı olarak kullanılabilen yardımcı yazı karakterleri yanda belirtilmiştir. Bu karakterler dışında kullanım yapılmayacaktır.

Roboto Condensed Light

ABCÇDEFGĞHİJKLMNOÖPRSŞTUÜVYZ
abcçdefgğhijklmnoöprsştuüvyz 0123456789

Roboto Condensed Light Italic

*ABCÇDEFGĞHİJKLMNOÖPRSŞTUÜVYZ
abcçdefgğhijklmnoöprsştuüvyz 0123456789*

Roboto Condensed Regular

ABCÇDEFGĞHİJKLMNOÖPRSŞTUÜVYZ
abcçdefgğhijklmnoöprsştuüvyz 0123456789

Roboto Condensed Italic

*ABCÇDEFGĞHİJKLMNOÖPRSŞTUÜVYZ
abcçdefgğhijklmnoöprsştuüvyz 0123456789*

Roboto Condensed Bold

**ABCÇDEFGĞHİJKLMNOÖPRSŞTUÜVYZ
abcçdefgğhijklmnoöprsştuüvyz 0123456789**

Roboto Condensed Bold Italic

***ABCÇDEFGĞHİJKLMNOÖPRSŞTUÜVYZ
abcçdefgğhijklmnoöprsştuüvyz 0123456789***

Roboto Regular

ABCÇDEFGĞHİJKLMNOÖPRSŞTUÜVYZ
abcçdefgğhijklmnoöprsştuüvyz 0123456789

Roboto Italic

*ABCÇDEFGĞHİJKLMNOÖPRSŞTUÜVYZ
abcçdefgğhijklmnoöprsştuüvyz 0123456789*

Roboto Medium

ABCÇDEFGĞHİJKLMNOÖPRSŞTUÜVYZ
abcçdefgğhijklmnoöprsştuüvyz 0123456789

Roboto Medium Italic

*ABCÇDEFGĞHİJKLMNOÖPRSŞTUÜVYZ
abcçdefgğhijklmnoöprsştuüvyz 0123456789*

Roboto Bold

**ABCÇDEFGĞHİJKLMNOÖPRSŞTUÜVYZ
abcçdefgğhijklmnoöprsştuüvyz 0123456789**

Roboto Bold Italic

***ABCÇDEFGĞHİJKLMNOÖPRSŞTUÜVYZ
abcçdefgğhijklmnoöprsştuüvyz 0123456789***

Roboto Black

**ABCÇDEFGĞHİJKLMNOÖPRSŞTUÜVYZ
abcçdefgğhijklmnoöprsştuüvyz 0123456789**

Roboto Black Italic

***ABCÇDEFGĞHİJKLMNOÖPRSŞTUÜVYZ
abcçdefgğhijklmnoöprsştuüvyz 0123456789***

06

Çok Dilli Kartvizit

86 mm x 54 mm ölçülerindeki çok dilli kartvizit uygulamaları yandaki gibi ön-arka oranlara uygun olarak yapılacaktır. Kartvizitin dört kenarından 5'er mm boşluk bırakılacaktır. Kartvizitte yer alacak bilgilerin diğer dillere tercümesi doğru bir şekilde yapılmalıdır. Kartvizitteki QR Kod, isim, ünvan, telefon, faks, cep telefonu, e-mail adresi, web adresi bilgileri kullanılarak İngilizce ve Türkçe için ayrı ayrı olarak hazırlanacaktır. Baskı renkleri kurumsal renklere bağlı kalınarak yapılmalıdır. Selefona uygulanması yapılacak ise sadece mat selefona uygulanmalıdır.



07

Kartvizit


86 mm x 54 mm ölçülerindeki kartvizit uygulamaları yandaki gibi ön-arka oranlara uygun olarak yapılacaktır. Kartvizitin dört kenarından 5'er mm boşluk bırakılacaktır. Kartvizitteki QR Kod, isim, ünvan, telefon, faks, cep telefonu, e-mail adresi, web adresi bilgileri kullanılarak hazırlanacaktır. Baskı renkleri kurumsal renklere bağlı kalınarak yapılmalıdır. Selefona uygulanması yapılacak ise sadece mat selefona uygulanmalıdır.



08

Antetli Kağıt

Antetli kağıt ölçüsü A4 (21x29,7 cm)'dir. Kenarlardan 12,5 mm boşluk bırakılmalıdır. Baskı kurumsal renklerde ve minimum 90 gr. 1. hamur kağıda yapılmalıdır.



Diplomat Zarf

10.5 cm x 24 cm ölçülerindeki diplomat zarf uygulaması yanda görüldüğü gibidir. Kenarlardan 10 mm boşluk bırakılmalıdır. Baskı kurumsal renklerde beyaz renkli zarf üzerine yapılmalıdır.



14 cm x 20 cm ölçülerindeki not kartı uygulaması yanda görüldüğü gibidir. Kenarlardan 10 mm boşluk bırakılmalıdır. Baskı kurumsal renklerde beyaz renkli zarf üzerine yapılmalıdır.



14 cm x 20 cm ölçülerine sahip kapaklı bloknot tasarımı yanda görüldüğü gibidir. Cilt yöntemi olarak spiral ya da Amerikan cilt tercih edilebilir.



12


Cepli Dosya

Cepli dosya uygulaması yanda görüldüğü gibidir. Ölçü ve dosya bıçağı örnek tasarıma bağlı kalmakla beraber değişiklik gösterebilir. Baskı 350-400 gr kuşe kağıda basılıp mat selevon çekilmelidir.



Karton Çanta

Karton çanta uygulaması yanda görüldüğü gibidir. Ölçü ve çanta bıçağı örnek tasarıma bağlı kalmakla beraber değişiklik gösterebilir.



14

Üye Kimlik Kartı


8.6 cm x 5.4 cm ölçülerindeki üye kimlik kartı uygulaması yanda görüldüğü gibidir.



15

Makam Bayrağı

150 x 100 cm ölçülerindeki makam bayrağı yanda görüldüğü gibidir. Logonun sağ ve solunda 12,5 cm boşluk bırakılacaktır.



16

Kırlangıç Bayrak


100 x 200 cm ölçülerindeki kırlangıç bayrak yanda görüldüğü gibidir. Logonun sağ ve solunda 12,5 cm boşluk bırakılacaktır. Logo ve bayrağın alt kısmı arasında 90 cm boşluk bırakılmalıdır.



17

Masa Bayrağı


22,5 x 15 cm ölçülerindeki masa bayrağı yanda görüldüğü gibidir. Logonun sağ ve solunda 2 cm boşluk bırakılacaktır.



18

Sıralı (Üçgen)
Süs Bayrağı


20 x 30 cm ölçülerindeki sıralı (üçgen) süs bayrağı şekildeki gibidir. Yeşil, sarı ve beyaz renk olmak üzere üç renk olarak düzenlenmiştir.



19

El Bayrağı

50 x 70 cm ölçülerindeki el bayrağı şekildeki gibidir. Logonun sağ ve solunda 17 cm boşluk bırakılacaktır. Yeşil, sarı ve beyaz renk olmak üzere üç renk olarak düzenlenmiştir.



20


Büyük Bayrak

350 x 250 cm ölçülerindeki büyük bayrak şekildeki gibidir. Logonun sağ ve solunda 45 cm boşluk bırakılacaktır. Yeşil, sarı ve beyaz renk olmak üzere üç renk olarak düzenlenmiştir.



Yelken Bayrak

Yelken bayrak uygulaması
yanda görüldüğü gibidir.




Parti tabelası yapılırken orantılar korunacak (orantılı şekilde büyütülüp-küçültülecek). Tabelanın geleceği cephede alan çok geniş ise; yükseklik boyunca orantılı büyütülecek, sağ ve solda iki tane logo kullanılabilir. HÜDA PAR yazısı ve logosu yatay olarak çekiştirilmeyecek. Yüksekliğin çok olduğu alanlarda da boydan çekiştirilmeyecek. Logo ve parti ismi alana dikey-yatay ortalanacak.



HÜDA PAR
ANKARA İL BAŞKANLIĞI



HÜDA PAR
ANKARA İL BAŞKANLIĞI



HÜDA PAR
ANKARA İL BAŞKANLIĞI

Dikey Tabela

Parti tabelası yapılırken orantılar korunacak (orantılı şekilde büyütülüp-küçültülecek). Tabelanın geleceği cephede alan çok geniş ise; yükseklik boyunca orantılı büyütülecek, HÜDA PAR yazısı ve logosu yatay olarak çekiştirilmeyecek. Yüksekliğin çok olduğu alanlarda da boydan çekiştirilmeyecek. Logo ve parti ismi alana dikey-yatay ortalanacak.



Parti kabı tabelası yapılırken orantılar korunacak (orantılı şekilde büyütülüp-küçültülecek). Tabelanın geleceği cephede alan çok geniş ise; yükseklik boyunca orantılı büyütülecek, HÜDA PAR yazısı ve logosu yatay olarak çekiştirilmeyecek. Yüksekliğin çok olduğu alanlarda da boydan çekiştirilmeyecek. Logo ve parti ismi alana dikey-yatay ortalanacak.



25

Kat Yönlendirme & Kapı İsimliđi

Kat yönlendirme ve kapı isimlikleri örneđi yandaki gibidir. Ölçüler uygulama alanına göre deđişebilmekle beraber örnekteki tasarım ve orantılar kullanılarak hazırlanacaktır.



Dekor Arka Fon

Duvar kağıdı ve arka dekor uygulamaları için kullanılacak tasarım yanda görüldüğü gibidir. Ölçü ve orantı örnek tasarıma bağlı kalmakla beraber değişiklik gösterebilir.



Dekor Arka Fon

Duvar kağıdı ve arka dekor uygulamaları için kullanılacak tasarım yanda görüldüğü gibidir. Ölçü ve orantı örnek tasarıma bağlı kalmakla beraber değişiklik gösterebilir.



Dekor Arka Fon

Duvar kağıdı ve arka dekor uygulamaları için kullanılacak tasarım yanda görüldüğü gibidir. Ölçü ve orantı örnek tasarıma bağlı kalmakla beraber değişiklik gösterebilir.



Dekor Arka Fon

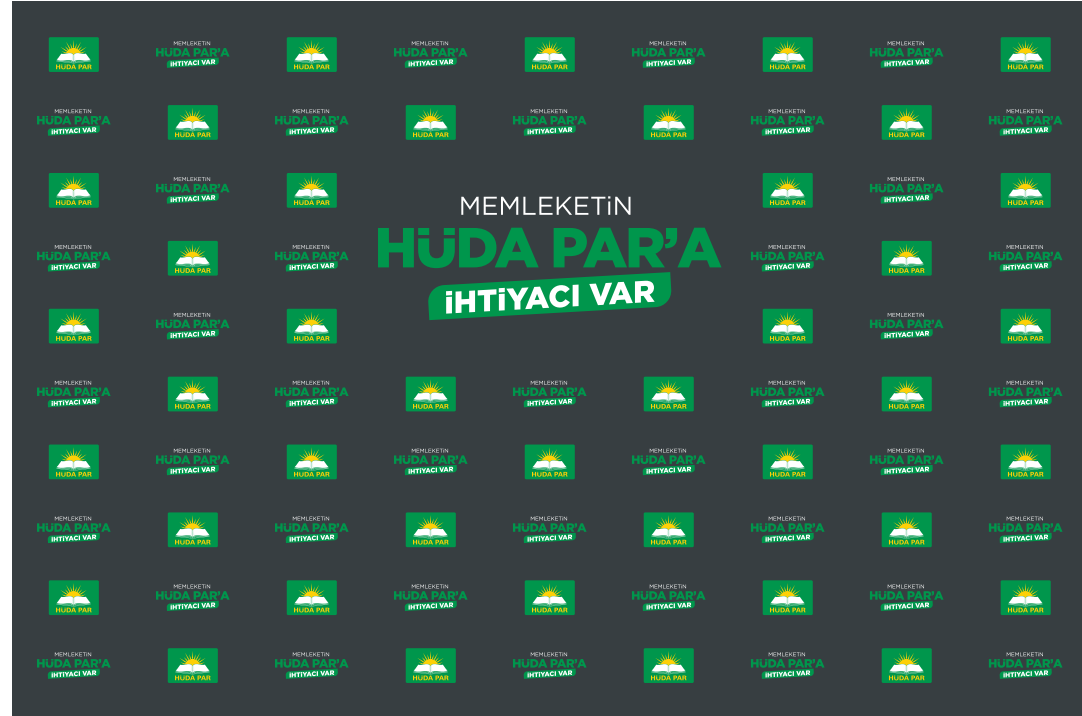
Duvar kağıdı ve arka dekor uygulamaları için kullanılacak tasarım yanda görüldüğü gibidir. Ölçü ve orantı örnek tasarıma bağlı kalmakla beraber değişiklik gösterebilir.



30

Dekor Arka Fon

Duvar kağıdı ve arka dekor uygulamaları için kullanılacak tasarım yanda görüldüğü gibidir. Ölçü ve orantı örnek tasarıma bağlı kalmakla beraber değişiklik gösterebilir.




Dekor Arka Fon

Duvar kağıdı ve arka dekor uygulamaları için kullanılacak tasarım yanda görüldüğü gibidir. Ölçü ve orantı örnek tasarıma bağlı kalmakla beraber değişiklik gösterebilir.



Kalem, anahtarlık, ajanda, şapka vs. promosyon ürünlerinin uygulaması yanda görüldüğü gibidir.



Örnek çadır çalışmaları yanda görüldüğü gibidir. Ölçü ve çadır modelleri değişken olabilmekle beraber grafik çalışması kurumsal kimliğe göre yapılacaktır.



Örnek stand çalışmaları yanda görüldüğü gibidir. Ölçü ve stand modelleri değişken olabilmekle beraber grafik çalışması kurumsal kimliğe göre yapılacaktır.





HÜDA PAR