



**HÜDA PAR**

KURUMSAL KİMLİK REHBERİ


# İÇİNDEKİLER

01	Logo
02	Logotype
03	Logo Yanlış Kullanımları
04	Renk
05	Yazı Karakteri
06	Dok Dilli Kartvizit
07	Kartvizit
08	Antetli Kağıt
09	Diplomat Zarf
10	Not Kağıdı
11	Bloknot
12	Cepli Dosya
13	Karton Çanta
14	Makam Bayrağı
15	Kırlangıç Bayrak
16	Masa Bayrağı
17	Sıralı (Üçgen) Süs Bayrağı
18	El Bayrağı
19	Büyük Bayrak
20	Yelken Bayrak
21	Yatay Tabela
22	Dikey Tabela
23	Kapı Tabelası
24	Kat Yönlendirme ve Kapı İsimliği
25-30	Dekor, Arka Fon
31	Promosyon
32	Çadır
33	Stand

# 01

## Logo

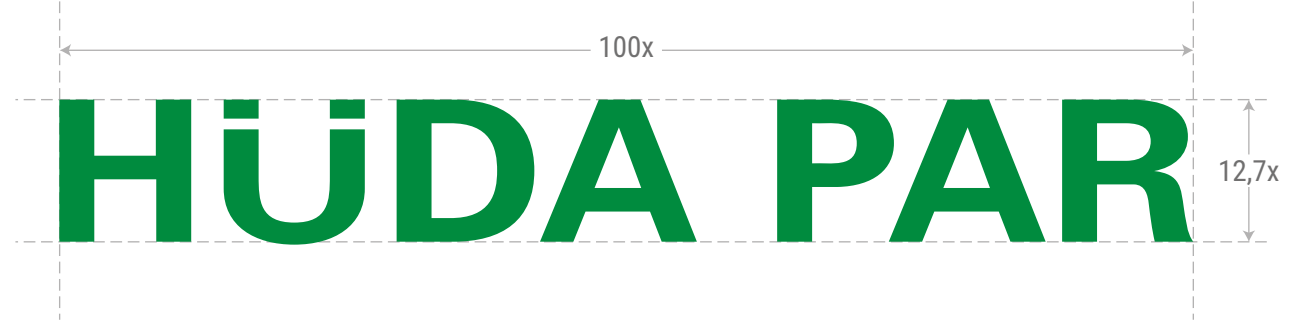
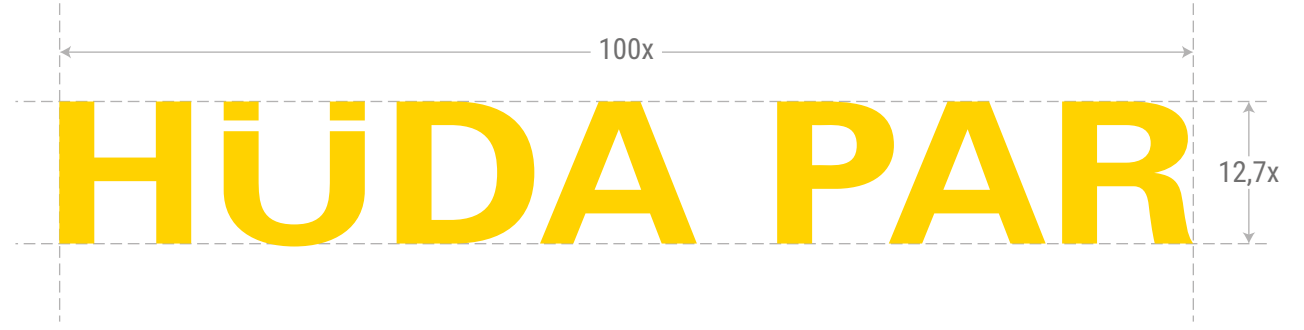
HÜDA PAR amblem ve logosu kurumsal kimliği oluşturan grafiğin temelini oluşturur. Amblem ve logonun oranları aşağıda belirtilmiştir. Bu oranlar kesinlikle değiştirilmemelidir.



# 02

## Logotype

Logotype ve oranları yanda görüldüğü gibidir. Oranlar kesinlikle değiştirilemez. Amblem olmadan logotayp kullanımı da yapılabilecektir.



## Logo Yanlış Kullanımları

HÜDA PAR logosu önceki sayfalarda belirlenen renk, oran, biçim ve kullanım biçimleri dışında kesinlikle kullanılmamalıdır. Halka İlişkiler ve Tanıtım Başkanlığı'nın izni olmadan belirlenen standartların dışında HÜDA PAR logosu başka bir şekilde kullanılmayacaktır.



# 04

## Renk

HÜDA PAR'ın ana renkleri yanda belirtilmiştir. Bütün çalışmalar bu renklere bağlı kalınarak yapılacak olup, logo rengi kesinlikle değiştirilemez.

Pantone 355 C

C %98 M %11 Y %100 K %2

Pantone 109 C

C %0 M %16 Y %100 K %0

Black

# 05

## Yazı Karakteri

Hüda Par'ın ana yazı karakterleri ve kullanım alanına bağlı olarak kullanılabilen yardımcı yazı karakterleri yanda belirtilmiştir. Bu karakterler dışında kullanım yapılmayacaktır.

Roboto Condensed Light

ABCÇDEFGĞHIİJKLMNOÖPRSŞTUÜVYZ  
abcçdefgğhiijklmnoöprsştuüvyz 0123456789

*Roboto Condensed Light Italic*

*ABCÇDEFGĞHIİJKLMNOÖPRSŞTUÜVYZ  
abcçdefgğhiijklmnoöprsştuüvyz 0123456789*

Roboto Condensed Regular

ABCÇDEFGĞHIİJKLMNOÖPRSŞTUÜVYZ  
abcçdefgğhiijklmnoöprsştuüvyz 0123456789

*Roboto Condensed Italic*

*ABCÇDEFGĞHIİJKLMNOÖPRSŞTUÜVYZ  
abcçdefgğhiijklmnoöprsştuüvyz 0123456789*

**Roboto Condensed Bold**

**ABCÇDEFGĞHIİJKLMNOÖPRSŞTUÜVYZ  
abcçdefgğhiijklmnoöprsştuüvyz 0123456789**

***Roboto Condensed Bold Italic***

***ABCÇDEFGĞHIİJKLMNOÖPRSŞTUÜVYZ  
abcçdefgğhiijklmnoöprsştuüvyz 0123456789***

Roboto Regular

ABCÇDEFGĞHIİJKLMNOÖPRSŞTUÜVYZ  
abcçdefgğhiijklmnoöprsştuüvyz 0123456789

*Roboto Italic*

*ABCÇDEFGĞHIİJKLMNOÖPRSŞTUÜVYZ  
abcçdefgğhiijklmnoöprsştuüvyz 0123456789*

Roboto Medium

ABCÇDEFGĞHIİJKLMNOÖPRSŞTUÜVYZ  
abcçdefgğhiijklmnoöprsştuüvyz 0123456789

*Roboto Medium Italic*

*ABCÇDEFGĞHIİJKLMNOÖPRSŞTUÜVYZ  
abcçdefgğhiijklmnoöprsştuüvyz 0123456789*

**Roboto Bold**

**ABCÇDEFGĞHIİJKLMNOÖPRSŞTUÜVYZ  
abcçdefgğhiijklmnoöprsştuüvyz 0123456789**

***Roboto Bold Italic***

***ABCÇDEFGĞHIİJKLMNOÖPRSŞTUÜVYZ  
abcçdefgğhiijklmnoöprsştuüvyz 0123456789***

**Roboto Black**

**ABCÇDEFGĞHIİJKLMNOÖPRSŞTUÜVYZ  
abcçdefgğhiijklmnoöprsştuüvyz 0123456789**

***Roboto Black Italic***

***ABCÇDEFGĞHIİJKLMNOÖPRSŞTUÜVYZ  
abcçdefgğhiijklmnoöprsştuüvyz 0123456789***

# 06

## Çok Dilli Kartvizit

86 mm x 54 mm ölçülerindeki çok dilli kartvizit uygulamaları yandaki gibi ön-arka oranlara uygun olarak yapılacaktır. Kartvizitin dört kenarından 5'er mm boşluk bırakılacaktır. Kartvizitte yer alacak bilgilerin diğer dillere tercümesi doğru bir şekilde yapılmalıdır. Kartvizitteki QR Kod, isim, ünvan, telefon, faks, cep telefonu, e-mail adresi, web adresi bilgileri kullanılarak İngilizce ve Türkçe için ayrı ayrı olarak hazırlanacaktır. Baskı renkleri kurumsal renklere bağlı kalınarak yapılmalıdır. Selefona uygulanması yapılacak ise sadece mat selefona uygulanmalıdır.



# 07

## Kartvizit


86 mm x 54 mm ölçülerindeki kartvizit uygulamaları yandaki gibi ön-arka oranlara uygun olarak yapılacaktır. Kartvizitin dört kenarından 5'er mm boşluk bırakılacaktır. Kartvizitteki QR Kod, isim, ünvan, telefon, faks, cep telefonu, e-mail adresi, web adresi bilgileri kullanılarak hazırlanacaktır. Baskı renkleri kurumsal renklere bağlı kalınarak yapılmalıdır. Selefona uygulanması yapılacak ise sadece mat selefona uygulanmalıdır.



# 08

## Antetli Kağıt

Antetli kağıt ölçüsü A4 (21x29,7 cm)'dir. Kenarlardan 12,5 mm boşluk bırakılmalıdır. Baskı kurumsal renklerde ve minimum 90 gr. 1. hamur kağıda yapılmalıdır.



## Diplomat Zarf

10.5 cm x 24 cm ölçülerindeki diplomat zarf uygulaması yanda görüldüğü gibidir. Kenarlardan 10 mm boşluk bırakılmalıdır. Baskı kurumsal renklerde beyaz renkli zarf üzerine yapılmalıdır.





14 cm x 20 cm ölçülerine sahip kapaklı bloknot tasarımı yanda görüldüğü gibidir. Cilt yöntemi olarak spiral ya da Amerikan cilt tercih edilebilir.



# 12



## Cepli Dosya

Cepli dosya uygulaması yanda görüldüğü gibidir. Ölçü ve dosya bıçağı örnek tasarıma bağlı kalmakla beraber değişiklik gösterebilir. Baskı 350-400 gr kuşe kağıda basılıp mat selevon çekilmelidir.



## Karton Çanta


Karton çanta uygulaması yanda görüldüğü gibidir. Ölçü ve çanta bıçağı örnek tasarıma bağlı kalmakla beraber değişiklik gösterebilir.



# 14

## Makam Bayrađı

150 x 100 cm ölçülerindeki makam bayrađı yanda görüldüğü gibidir. Logonun sağ ve solunda 12,5 cm boşluk bırakılacaktır.



# 15

## Kırlangıç Bayrak

100 x 200 cm ölçülerindeki kırlangıç bayrak yanda görüldüğü gibidir. Logonun sağ ve solunda 12,5 cm boşluk bırakılacaktır. Logo ve bayrağın alt kısmı arasında 90 cm boşluk bırakılmalıdır.



# 16

## Masa Bayrağı


22,5 x 15 cm ölçülerindeki masa bayrağı yanda görüldüğü gibidir. Logonun sağ ve solunda 2 cm boşluk bırakılacaktır.



## 17

Sıralı (Üçgen)  
Süs Bayrağı


20 x 30 cm ölçülerindeki sıralı (üçgen) süs bayrağı şekildeki gibidir. Yeşil, sarı ve beyaz renk olmak üzere üç renk olarak düzenlenmiştir.



# 18

## El Bayrağı

50 x 70 cm ölçülerindeki el bayrağı şekildeki gibidir. Logonun sağ ve solunda 17 cm boşluk bırakılacaktır. Yeşil, sarı ve beyaz renk olmak üzere üç renk olarak düzenlenmiştir.




# 19

## Büyük Bayrak

350 x 250 cm ölçülerindeki büyük bayrak şekildeki gibidir. Logonun sağ ve solunda 45 cm boşluk bırakılacaktır. Yeşil, sarı ve beyaz renk olmak üzere üç renk olarak düzenlenmiştir.



Yelken bayrak uygulaması  
yanda görüldüğü gibidir.





**HÜDA PAR**  
**ANKARA İL BAŞKANLIĞI**



**HÜDA PAR**  
**ANKARA İL BAŞKANLIĞI**



Parti tabelası yapılırken orantılar korunacak (orantılı şekilde büyütülüp-küçültülecek). Tabelanın geleceği cephede alan çok geniş ise; yükseklik boyunca orantılı büyütülecek, sağ ve solda iki tane logo kullanılabilir. HÜDA PAR yazısı ve logosu yatay olarak çekiştirilmeyecek. Yüksekliğin çok olduğu alanlarda da boydan çekiştirilmeyecek. Logo ve parti ismi alana dikey-yatay ortalanacak.



**HÜDA PAR**  
**ANKARA İL BAŞKANLIĞI**

## Dikey Tabela

Parti tabelası yapılırken orantılar korunacak (orantılı şekilde büyütülüp-küçültülecek). Tabelanın geleceği cephede alan çok geniş ise; yükseklik boyunca orantılı büyütülecek, HÜDA PAR yazısı ve logosu yatay olarak çekiştirilmeyecek. Yüksekliğin çok olduğu alanlarda da boydan çekiştirilmeyecek. Logo ve parti ismi alana dikey-yatay ortalanacak.



Parti kabı tabelası yapılırken orantılar korunacak (orantılı şekilde büyütülüp-küçültülecek). Tabelanın geleceği cephede alan çok geniş ise; yükseklik boyunca orantılı büyütülecek, HÜDA PAR yazısı ve logosu yatay olarak çekiştirilmeyecek. Yüksekliğin çok olduğu alanlarda da boydan çekiştirilmeyecek. Logo ve parti ismi alana dikey-yatay ortalanacak.



## Kat Yönlendirme & Kapı İsimliđi

Kat yönlendirme ve kapı isimlikleri örneđi yandaki gibidir. Ölçüler uygulama alanına göre deđişebilmekle beraber örnekteki tasarım ve orantılar kullanılarak hazırlanacaktır.



# Dekor Arka Fon

Duvar kağıdı ve arka dekor uygulamaları için kullanılacak tasarım yanda görüldüğü gibidir. Ölçü ve orantı örnek tasarıma bağlı kalmakla beraber değişiklik gösterebilir.



## Dekor Arka Fon

Duvar kağıdı ve arka dekor uygulamaları için kullanılacak tasarım yanda görüldüğü gibidir. Ölçü ve orantı örnek tasarıma bağlı kalmakla beraber değişiklik gösterebilir.




## Dekor Arka Fon

Duvar kağıdı ve arka dekor uygulamaları için kullanılacak tasarım yanda görüldüğü gibidir. Ölçü ve orantı örnek tasarıma bağlı kalmakla beraber değişiklik gösterebilir.



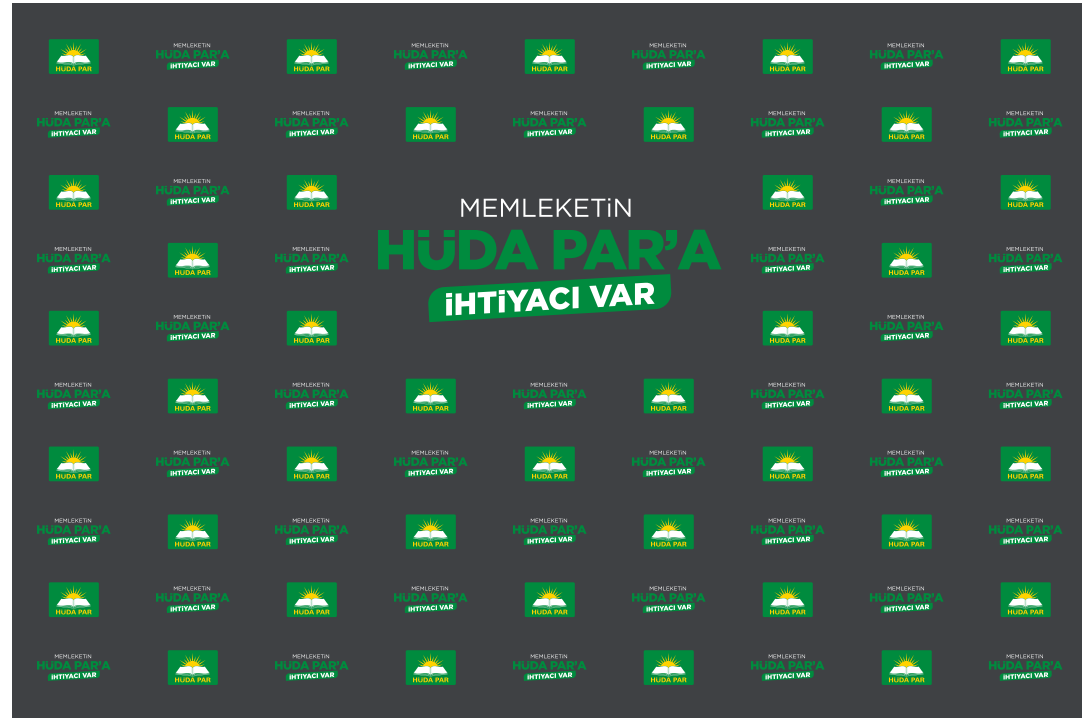
## Dekor Arka Fon

Duvar kağıdı ve arka dekor uygulamaları için kullanılacak tasarım yanda görüldüğü gibidir. Ölçü ve orantı örnek tasarıma bağlı kalmakla beraber değişiklik gösterebilir.



# Dekor Arka Fon

Duvar kağıdı ve arka dekor uygulamaları için kullanılacak tasarım yanda görüldüğü gibidir. Ölçü ve orantı örnek tasarıma bağlı kalmakla beraber değişiklik gösterebilir.




# 30

## Dekor Arka Fon

Duvar kağıdı ve arka dekor uygulamaları için kullanılacak tasarım yanda görüldüğü gibidir. Ölçü ve orantı örnek tasarıma bağlı kalmakla beraber değişiklik gösterebilir.



Kalem, anahtarlık, ajanda, şapka vs. promosyon ürünlerinin uygulaması yanda görüldüğü gibidir.



# 32

## Çadır

Örnek çadır çalışmaları yanda görüldüğü gibidir. Ölçü ve çadır modelleri değişken olabilmekle beraber grafik çalışması kurumsal kimliğe göre yapılacaktır.



Örnek stand çalışmaları yanda görüldüğü gibidir. Ölçü ve stand modelleri değişken olabilmekle beraber grafik çalışması kurumsal kimliğe göre yapılacaktır.





**HÜDA PAR**